

统计与信息

第 3 期（总第 225 期）

吉安市青原区统计局编印

2023 年 4 月 27 日

青原区 2022 年国民经济和社会发展统计公报

2022 年，是党的二十大胜利召开之年，也是青原发展进程中极不平凡、极为不易的一年。一年来，面对严峻复杂的发展环境、疫情散发多发和极端高温干旱等多重超预期考验，全区上下深入学习贯彻落实党的二十大精神，坚决落实党中央“疫情要防住、经济要稳住、发展要安全”重要要求，坚持“稳字当头、稳中求进”总基调，牢牢把握区委经济工作会确定的“实稳、快进、调优”经济工作思路，全力以赴、攻坚克难，高效统筹疫情防控和经济社会发展，有力有效落实落细稳经济各项政策措施，全区经济总体态势回稳向好。

一、综合

初步核算，2022 年，全区完成地区生产总值（GDP）160.32 亿元，同比增长 5.1%，五年平均增长 6.7%。分产业看，第一产业增加值 9.74 亿元，同比增长 4.6%，五年平均增长 4.5%；第二

产业增加值 80.37 亿元，同比增长 6.1%，五年平均增长 6.6%；
 第三产业增加值70.21 亿元，同比增长 3.9%，五年平均增长7.3%。
 三次产业结构比为 6.1：50.1：43.8，三次产业对 GDP 增长的贡
 献率分别为 6.0%、59.6%和 34.4%。人均地区生产总值达到 64664
 元，增长6.3%。非公有制经济增加值 100.68 亿元，同比增长5.8%，
 占 GDP 的比重为 62.8%。



全年全区实现财政总收入 14.72 亿元，同比增长 13.6%，五
 年累计增长 58.4%，五年平均增长 9.6%。实现一般公共预算收入
 7.36 亿元，同比增长 8.4%，其中地方税收收入 4.75 亿元，同比
 增长 9.4%，占一般公共预算收入的比重为 64.6%，同比提高 0.6
 个百分点。



2022 年全区财政总支出 23.56 亿元，同比增长 27.4%，五年累计增长 45.9%，五年平均增长 7.9%。其中，一般公共服务支出 3.67 亿元，同比增长 71.7%；教育支出 5.4 亿元，同比增长 19.5%；科学技术支出 6102.81 万元，同比增长 26.9%；社会保障和就业支出 2.28 亿元，同比增长 13.7%；卫生健康支出 1.61 亿元，同比增长 52.6%。

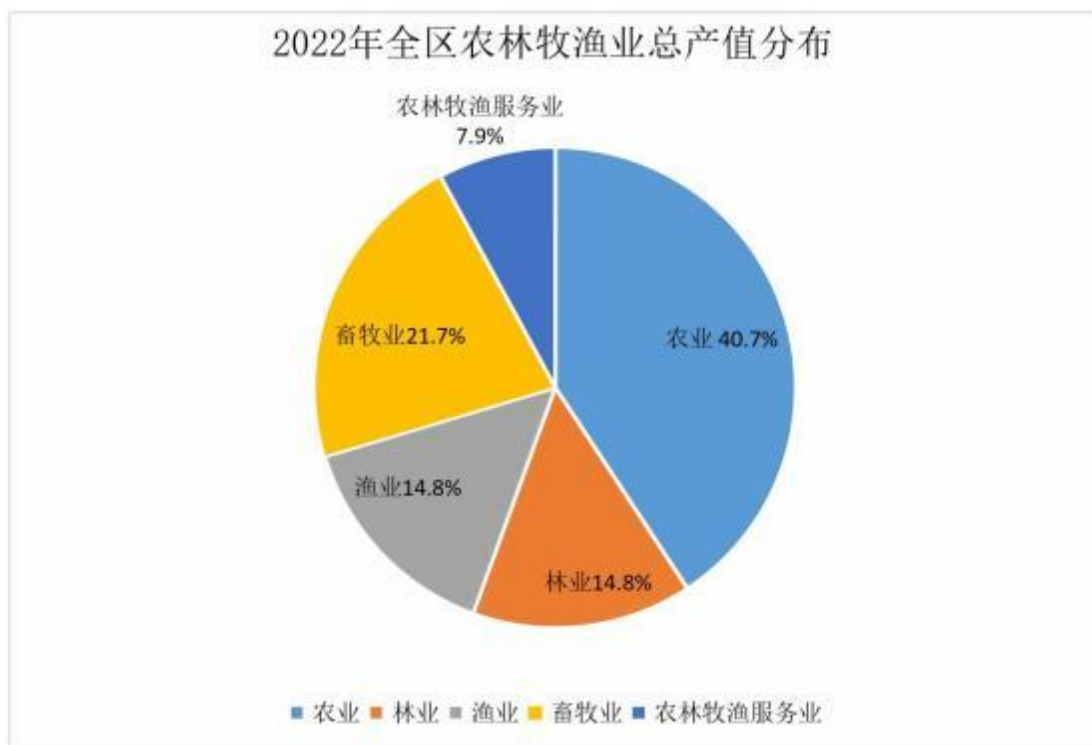


全年全区居民消费价格总水平为 101.8%。从八大类别看，食品烟酒价格上涨 2.0%，衣着价格上涨 0.1%，居住价格上涨 0.9%，交通和通信价格上涨 6.4%，教育文化和娱乐价格上涨 1.0%，其他用品和服务价格上涨 0.5%，生活用品及服务、医疗保健价格持平。全区商品零售价格总水平为 103.1%。

二、农业和农村经济

2022 年全区实现农林牧渔业总产值 18.9 亿元，可比增长 5.2%。其中，农业 7.7 亿元，可比增长 3.1%；林业 2.8 亿元，可比增长 8.2%；畜牧业 4.1 亿元，可比增长 5.0%；渔业 2.8 亿元，可比增长 5.3%；农林牧渔服务业 1.5 亿元，可比增长 11.0%。全区实现农林牧渔业增加值 10.7 亿元，可比增长 5.9%。

全区粮食总播种面积 31.5 万亩，产量 12.4 万吨，同比下降 2.0%。蔬菜播种面积 6.9 万亩，总产量 12.8 万吨，同比增长 3.9%。生猪出栏 85778 头，比上年增长 2.3%；牛出栏 5813 头，同比下降 11.1%；家禽出笼 207.1 万羽，同比增长 4.5%。肉类总产量 10597 吨，比上年增长 2.6%。其中：猪肉总产量 7038 吨，比上年增长 2.7%；牛肉产量 643 吨，比上年下降 12.2%。水果总产量 6437 吨，同比下降 10.7%。

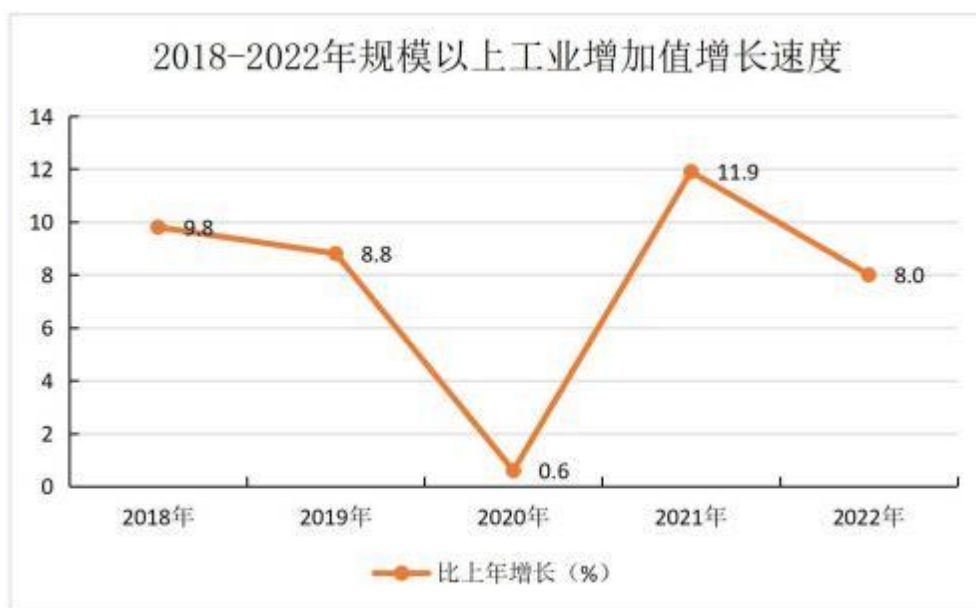


三、工业和建筑业

2022年，全区新增规模以上工业企业6家，年末全区规模以上工业企业达106家，完成规模以上工业总产值196.1亿元，同比增长-5.6%；实现主营业务收入200.04亿元，增长-4.2%；实现利润总额7.95亿元，同比增长62.6%；规模以上工业增加值同比增长8%。工业用电量实现2.47亿千瓦时，同比增长0.14%。

全年全区完成电子信息产业增加值13.77亿元，同比增长18.07%，占规上工业增加值比重29.5%，生物医药产业完成工业增加值3.12亿元，同比下降36.94%，占规上工业增加值比重6.7%；新能源新材料产业完成工业增加值7.64亿元，同比增长

-14.4%，占规上工业增加值比重 16.4%；先进装备制造产业完成工业增加值 2.95 亿元，同比增长 22.65%，占规上工业增加值比重 6.32%。

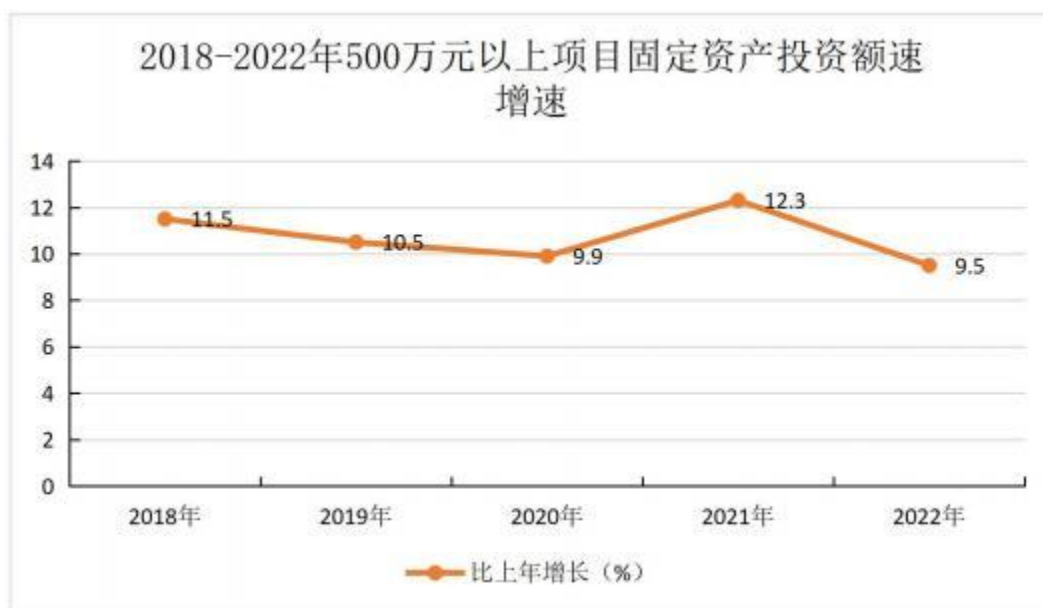


2022 年全区完成建筑业总产值 23.66 亿元，同比增长 9%。全区建筑企业房屋建设竣工面积 61.9 万平方米，同比增长 23.7%，实现房屋竣工产值 15.85 亿元，同比增长 32.7%，房屋建筑施工面积 91.67 万平方米，同比下降 10.1%。

四、固定资产投资

2022 年全区完成 500 万元以上固定资产投资 59.6 亿元，同比增长 9.5%。全年施工项目 81 个，其中本年新开工项目 41 个。在固定资产总投资额中，国有投资 23.76 亿元，同比增长 33%；非国有投资 35.84 亿元，同比下降 2%，其中民间投资 24.4 亿元，

同比下降 23.2%。第一产业投资增长 280.7%，第二产业投资下降 29.5%，第三产业投资增长 22.7%。另外，制造业投资下降 24.9%，基础设施投资增长 78.6%。



2022 年全区房地产开发投资 12.72 亿元，同比下降 7.9%。商品房施工面积 145.7 万平方米，同比下降 20.9%，其中住宅 112.2 万平方米，同比下降 21.9%；商品房销售面积 48.25 万平方米，同比增长 7.1%，其中住宅 46.05 万平方米，同比增长 11.5%；商品房屋销售额 29.8 亿元，同比增长 14.6%。

五、国内贸易和服务业

2022 年全区社会消费品零售总额 152 亿元，同比增长 5.1%。按经营地统计，城镇消费品零售额 110 亿元，增长 5.2%；乡村消费品零售额 42 亿元，增长 4.6%。

全年全区批发和零售业企业完成销售总额 207.6 亿元，其中批发业完成销售额 132.8 亿元，同比增长 16.6%；零售业完成销售额 74.8 亿元，同比增长 6.9%。限额以上住宿和餐饮业企业完成营业额 7.4 亿元，其中住宿业完成营业额 0.9 亿元，同比增长 6.7%；餐饮业完成营业额 6.5 亿元，同比增长 4.8%。



全区服务业产业实现增加值 70.21 亿元，比上年增长 3.9%，占 GDP 比重为 43.8%，较上年下降 0.4 个百分点。全年 24 家重点服务业企业实现主营业务收入 15.8 亿元，较上年同期增长 11.8%。

六、对外经济

2022 年全年全区实际利用外资 754 万美元，同比增长

351.95%；实际利用省外项目资金 55.74 亿元，同比增长 9.42%；实现出口 18.08 亿元（含综保区一线报关、新引入综保区项目），占年度目标任务的 127.32%，同比增长 30.2%。

2022 年开展招大引强大会战，全区共签约项目 60 个，签约金额 378.45 亿元，其中亿元以上项目 45 个、“5020”项目 3 个。

七、交通和旅游

截止 2022 年底，年末全区境内公路通车里程 1183.1 公里（含高速公路 41.9 公里）。全区从事货运物流业户 291 户，其中个体经营者 234 户。拥有 10 辆以上车辆的企业 31 家。全区营运货车车辆有 1701 辆，全年实现货运量 981 万吨，货物周转量 363302 万吨公里，客运量 393 万人次，客运周转量 24650 万人次。

全年全区累计接待游客 788.39 万人次，同比增长-24.89%，实现旅游总收入 47.29 亿元，同比增长-24.19%。其中：受疫情影响无境外游客；国内游客 788.39 万人次，同比增长-24.89%；国内旅游总收入 47.29 亿元，同比增长-24.19%。

八、人口和人民生活

全年末全区公安户籍总户数 68732 户，户籍总人口为 231330 人，其中：男性人口 122947 人，女性人口 108383 人；城镇人口 93320 人，乡村人口 138010 人。年末全区常住总人口为 250732 人，其中，男性人口 129810 人，女性人口 120922 人，男女比例比 107.35；城镇常住人口 141137 人，乡村常住人口 109595 人，城镇化率 56.29%。



2022 年全区出生人口 1770 人，人口出生率为 7.14%，人口死亡率 5.07%，人口自然增长率 2.07%，出生人口性别比（女婴=100）为 129.87:100。



根据农村住户家庭记账抽样调查显示，2022 年全区农村居民人均可支配收入为 19267 元，同比增长 7.2%。其中：工资性（劳务）收入 8444.7 元；家庭经营性收入 6763.3 元，财产性收入 113.5 元；转移性收入 3945.7 元。

根据城镇住户家庭记账抽样调查显示，2022 年全区城镇居民人均可支配收入为 47164 元，同比增长 4.0%。其中：工资性（劳务）收入 28545.5 元；家庭经营性收入 6517.3 元，财产性收入 4649.3 元；转移性收入 7451.9 元。



九、社会保障

全区拥有公办养老服务机构 8 个，其中区福利院公建民营（志仁养老公寓）1 个，民办养老机构 2 个（志仁养老公寓公建

民营、志仁养老护理院)。公办养老机构共 453 张床位,民办养老机构共 410 张床位,社区嵌入式养老院 270 张床位。城镇居民最低生活保障人数 875 人,农村居民最低生活保障人数 7571 人。

2022 年,全区参加城镇职工基本养老保险共 46973 人,参加城乡居民基本养老保险 102101 人,参加城乡居民医疗保险 203904 人,参加失业保险 11857 人。

2022 年城镇新增就业 1850 人,新增转移农村劳动力 2685 人,发放创业担保贷款 1.36 亿元,零就业家庭实现动态清零。

十、教育和卫生

年末全区拥有中小学校 38 所,其中小学 21 所,普通中学 17 所,小学专任教师 1486 人,普通中学专任教师 826 人,小学在校学生 26398 人,普通中学在校学生 17673 人。拥有各类幼儿园 110 所;拥有民办职业技术学校 2 所,在校学生 3793 人。

年末全区共有卫生机构 19 个(不含村卫生室),其中医院 6 个,社区卫生服务中心 2 个,乡镇卫生院 8 个,疾控中心 1 个,卫监所 1 个,妇幼计生服务中心 1 个。全区拥有卫生技术人员 1221 人,其中执业(助理)医师 408 人,全区拥有病床床位 1436 张。

十一、环境与安全生产

2022 年,青原区坚决落实省、市关于生态环境保护工作的各项决策部署,狠抓生态环境质量提升和突出问题整改,持续推进污染防治攻坚战,扎实开展环保督察问题整改。全力打好污染

防治攻坚战，全区PM2.5 平均浓度 23 微克/立方米，考核断面水质全部达到 II 类标准，集中式饮用水水源地水质达标率 100%，全年水质综合指数排名全省前 10；农业面源污染治理成效显著，秸秆收储中心全面动工，污染地块安全利用率达 100%。修复废弃矿山、裸露山体 480 余亩，植树造林 1 万余亩，全区森林覆盖率达 66.67%。

2022 年全年安全生产事故 4 起，其中，工矿商贸事故 1 起，死亡 1 人，生产经营性道路交通事故 3 起，死亡 1 人，伤 2 人。全区未发生较大以上事故，总体态势平稳，实现“双下降”目标。

附表 1

主要农副产品产量

指标	单位	2022 年	2021 年	2022 年比 2021 年±%
粮食总产量	吨	124351	126845	-2.0
其中:稻谷 产量	吨	122417	124507	-1.7
其中:早稻	吨	51916	51689	0.4
二晚	吨	56747	65160	-12.9
油料总产量	吨	3432	3242	5.9
蔬菜总产量	吨	128205	123404	3.9
水果产量	吨	6437	7208	-10.7
肉类产量	吨	10597	10329	2.6
其中:猪肉	吨	7038	6850	2.7
牛肉	吨	643	732	-12.2
年末生猪出栏	头	85778	83870	2.3

附表2

在统工业产品产量

产品名称	计量单位	2022 年	2021 年	2022 年比 2021 年±%
火电	亿度	88.02	100.17	-12.13
商品混凝土	万立方米	106.86	225.13	-52.53
砖	万块	64477	85015	-24.16
电力电缆	千米	19735	19536	1.02
发电机组(发电设备)	千瓦	64160	128521	-50.08
机制纸及纸板	万吨	8.38	8.13	3.1
精制食用植物油	吨	32100	30376	5.68
家具	万件	127.86	116.65	9.61
口罩	万个(只)	32230	29193	10.4
大米	万吨	0.96	10.28	-90.68
水泥	万吨	65.63	83.62	-21.51
塑料制品	万吨	2.44	2.22	9.72
建筑用天然石料	万立方米	9.7	25.68	-62.22

- 说明：1、本公报发布的部分数据为年度统计快报数。
2、本公报部分指标数据系有关部门（行业）提供。
3、公报数与统计年鉴数不一致时以统计年鉴数为准。